

Инструкция.




Бухгалтерская отчетность представлена в виде шаблона в MS Excel.

Шаблон создан на основании следующих нормативных документов:

- постановление Минфина РБ от 12.12.2016 № 104 «Об утверждении Национального стандарта бухгалтерского учета и отчетности «Индивидуальная бухгалтерская отчетность», внесении дополнения и изменений в постановление Министерства финансов Республики Беларусь от 30 июня 2014 г. № 46 и признании утратившими силу постановления Министерства финансов Республики Беларусь от 31 октября 2011 г. № 111 и отдельных структурных элементов некоторых постановлений Министерства финансов Республики Беларусь»;
- постановление Минфина РБ от 11.06.2012 № 35 «Об утверждении Инструкции о порядке расчета стоимости чистых активов и признании утратившими силу некоторых нормативных правовых актов Министерства финансов Республики Беларусь и их отдельных структурных элементов»;
- постановление Минфина РБ и Минэкономики РБ от 27.12.2011 № 140/206 «Об утверждении Инструкции о порядке расчета коэффициентов платежеспособности и проведения анализа финансового состояния и платежеспособности субъектов хозяйствования».

Рабочая книга содержит:

- 1) пять форм бухгалтерской отчетности;
- 2) расчет стоимости чистых активов;
- 3) расчет коэффициентов платежеспособности и анализ финансового состояния субъектов хозяйствования.

Начните работу с очистки баланса от ранее введенных в ячейки данных, для этого воспользуйтесь кнопкой . Очистить все формы от данных текущего года можно с помощью кнопки , очистить только заполняемую форму от данных отчетного периода - .

В шаблоне реализован механизм взаимовязок между показателями бухгалтерской отчетности: ячейки, заполненные неверно, окрашиваются в определенный цвет. Кроме этого, при неверном расчете на черном фоне справа появляется подсказка, которая помогает определить, какие данные необходимо сопоставить, чтобы установить равенство показателей.

Увязки внутри форм помогут вам быстро заполнить все формы и избежать расчетных ошибок. Взаимовязки показателей между формами бухгалтерской отчетности позволят автоматически перенести показатели из одной формы в другую, а также сопоставить одинаковые показатели в разных формах.

Увязки составлены на основании материалов Татьяны Рыбак, кандидата экономических наук, доцента, аудитора, DipIFR, начальника главного управления регулирования бухгалтерского учета, отчетности и аудита Министерства финансов Республики Беларусь.

Расчет чистых активов и коэффициентов финансового анализа производится автоматически на основании данных бухгалтерской отчетности. Эти расчеты берутся за основу в пояснительной записке.

БУХГАЛТЕРСКИЙ БАЛАНС

на 31 декабря 2019 г.

Организация	БООО "Промторг"
Учетный номер плательщика	700089724
Вид экономической деятельности	Прочая розничная торговля в неспециализированных магазинах
Организационно-правовая форма	Открытое акционерное общество
Орган управления	общее собрание акционеров
Единица измерения	тыс.руб.
Адрес	г. Бобруйск, ул.М.Горького, 29

Дата утверждения	
Дата отправки	
Дата принятия	

Активы	Код строки	На <u>31 декабря</u> 2019 г.	На 31 декабря 2018 г.
1	2	3	4
I. ДОЛГОСРОЧНЫЕ АКТИВЫ			
Основные средства	110	1 069	1 075
Нематериальные активы	120	1	3
Доходные вложения в материальные активы	130	-	-
в том числе:			
инвестиционная недвижимость	131	-	-
предметы финансовой аренды (лизинга)	132	-	-
прочие доходные вложения в материальные активы	133	-	-
Вложения в долгосрочные активы	140		1
Долгосрочные финансовые вложения	150	374	371
Отложенные налоговые активы	160	-	-
Долгосрочная дебиторская задолженность	170	-	-
Прочие долгосрочные активы	180		
ИТОГО по разделу I	190	1 444	1 450
II. КРАТКОСРОЧНЫЕ АКТИВЫ			
Запасы	210	1 363	1 428
в том числе:			
материалы	211	77	63
животные на выращивании и откорме	212	-	-
незавершенное производство	213	-	-
готовая продукция и товары	214	1 286	1 365
товары отгруженные	215	-	-
прочие запасы	216	-	-
Долгосрочные активы, предназначенные для реализации	220	-	-
Расходы будущих периодов	230	11	8
Налог на добавленную стоимость по приобретенным товарам, работам, услугам	240	2	2
Краткосрочная дебиторская задолженность	250	19	33
Краткосрочные финансовые вложения	260		
Денежные средства и эквиваленты денежных средств	270	384	314
Прочие краткосрочные активы	280		
ИТОГО по разделу II	290	1 779	1 785
БАЛАНС	300	3 223	3 235

Собственный капитал и обязательства	Код строки	На <u>31 декабря</u> 2019 г.	На 31 декабря 2018 г.
1	2	3	4
III. СОБСТВЕННЫЙ КАПИТАЛ			
Уставный капитал	410	512	512
Неоплаченная часть уставного капитала	420		
Собственные акции (доли в уставном капитале)	430		
Резервный капитал	440	307	232
Добавочный капитал	450	581	582
Нераспределенная прибыль (непокрытый убыток)	460	542	535
Чистая прибыль (убыток) отчетного периода	470		
Целевое финансирование	480	-	-
ИТОГО по разделу III	490	1 942	1 861
IV. ДОЛГОСРОЧНЫЕ ОБЯЗАТЕЛЬСТВА			
Долгосрочные кредиты и займы	510	-	-
Долгосрочные обязательства по лизинговым платежам	520	-	-
Отложенные налоговые обязательства	530	-	-
Доходы будущих периодов	540	-	-
Резервы предстоящих платежей	550	-	-
Прочие долгосрочные обязательства	560	-	-
ИТОГО по разделу IV	590	-	-
V. КРАТКОСРОЧНЫЕ ОБЯЗАТЕЛЬСТВА			
Краткосрочные кредиты и займы	610	-	-
Краткосрочная часть долгосрочных обязательств	620	-	-
Краткосрочная кредиторская задолженность	630	1 281	1 374
в том числе:			
поставщикам, подрядчикам, исполнителям	631	1 174	1 289
по авансам полученным	632	28	20
по налогам и сборам	633	20	19
по социальному страхованию и обеспечению	634	8	7
по оплате труда	635	30	30
по лизинговым платежам	636		
собственнику имущества (учредителям, участникам)	637	5	5
прочим кредиторам	638	16	4
Обязательства, предназначенные для реализации	640		
Доходы будущих периодов	650	-	-
Резервы предстоящих платежей	660	-	-
Прочие краткосрочные обязательства	670	-	-
ИТОГО по разделу V	690	1 281	1 374
БАЛАНС	700	3 223	3 235

Руководитель

(подпись)

Главный бухгалтер

(подпись)

С.Р.Ушакова

(инициалы, фамилия)

Р.В.Рублевская

(инициалы, фамилия)

2 июня 2020 г.

ОТЧЕТ
о прибылях и убытках
за _____ январь - декабрь _____ 2019 г.

Организация	БООО "Промторг"
Учетный номер плательщика	700089724
Вид экономической деятельности	Прочая розничная торговля в неспециализированных магазинах
Организационно-правовая форма	Открытое акционерное общество
Орган управления	общее собрание акционеров
Единица измерения	тыс.руб.
Адрес	г. Бобруйск, ул.М.Горького, 29

Наименование показателей	Код строки	За январь - декабрь 2019 г.	За январь - декабрь 2018 г.
1	2	3	4
Выручка от реализации продукции, товаров, работ, услуг	010	4 333	4 435
Себестоимость реализованной продукции, товаров, работ, услуг	020	(3 301)	(3 410)
Валовая прибыль	030	1 032	1 025
Управленческие расходы	040		
Расходы на реализацию	050	(852)	(893)
Прибыль (убыток) от реализации продукции, товаров, работ, услуг	060	180	132
Прочие доходы по текущей деятельности	070	16	7
Прочие расходы по текущей деятельности	080	(102)	(55)
Прибыль (убыток) от текущей деятельности	090	94	84
Доходы по инвестиционной деятельности	100	42	31
в том числе:			
доходы от выбытия основных средств, нематериальных активов и других долгосрочных активов	101	-	-
доходы от участия в уставных капиталах других организаций	102	3	2
проценты к получению	103	38	28
прочие доходы по инвестиционной деятельности	104	1	1
Расходы по инвестиционной деятельности	110	-	-
в том числе:			
расходы от выбытия основных средств, нематериальных активов и других долгосрочных активов	111		
прочие расходы по инвестиционной деятельности	112	-	-
Доходы по финансовой деятельности	120	-	-
в том числе:			
курсовые разницы от пересчета активов и обязательств	121	-	-
прочие доходы по финансовой деятельности	122	-	-
Расходы по финансовой деятельности	130	-	-
в том числе:			
проценты к уплате	131	-	-
курсовые разницы от пересчета активов и обязательств	132	-	-
прочие расходы по финансовой деятельности	133	-	-
Прибыль (убыток) от инвестиционной и финансовой деятельности	140	42	31
Прибыль (убыток) до налогообложения	150	136	115
Налог на прибыль	160	(33)	(25)
Изменение отложенных налоговых активов	170	-	-
Изменение отложенных налоговых обязательств	180	-	-
Прочие налоги и сборы, исчисляемые из прибыли (дохода)	190	-	-

Прочие платежи, исчисляемые из прибыли (дохода)	200		
Чистая прибыль (убыток)	210	103	90
Результат от переоценки долгосрочных активов, не включаемый в чистую прибыль (убыток)	220	-	-
Результат от прочих операций, не включаемый в чистую прибыль (убыток)	230	-	-
Совокупная прибыль (убыток)	240	103	90
Базовая прибыль (убыток) на акцию	250	-	-
Разводненная прибыль (убыток) на акцию	260	-	-

Руководитель

Главный бухгалтер

2 июня 2020 г.

(подпись)

(подпись)

С.Р.Ушакова

(инициалы, фамилия)

Р.В.Рублевская

(инициалы, фамилия)

	068	-	-	-	-	-	-	-	-
	069	-	-	-	-	-	-	-	-
Изменение уставного капитала	070	-	-	-	-	-	-	-	-
Изменение резервного капитала	080	-	-	-	79	-	(79)	-	-
Изменение добавочного капитала	090	-	-	-	-	-	-	-	-
Остаток на 31.12.2018	100	512	-	-	232	582	535	-	1 861
Остаток на 31.12.2018	110	512	-	-	232	582	535	-	1 861
Корректировки в связи с изменением учетной политики	120	-	-	-	-	-	-	-	-
Корректировки в связи с исправлением ошибок	130	-	-	-	-	-	-	-	-
Скорректированный остаток на 31.12.2018	140	512	-	-	232	582	535	-	1 861
За январь - декабрь 2019 г. Увеличение собственного капитала - всего	150	-	-	-	-	-	103	-	103
в том числе:									
чистая прибыль	151	-	-	-	-	-	103	-	103
переоценка долгосрочных активов	152	-	-	-	-	-	-	-	-
доходы от прочих операций, не включаемые в чистую прибыль (убыток)	153	-	-	-	-	-	-	-	-
выпуск дополнительных акций	154	-	-	-	-	-	-	-	-
увеличение номинальной стоимости акций	155	-	-	-	-	-	-	-	-
вклады собственника имущества (учредителей, участников)	156	-	-	-	-	-	-	-	-
реорганизация	157	-	-	-	-	-	-	-	-
	158	-	-	-	-	-	-	-	-
	159	-	-	-	-	-	-	-	-
Уменьшение собственного капитала - всего	160	-	-	-	-	-	(22)	-	(22)
в том числе:									
убыток	161	-	-	-	-	-	-	-	-
переоценка долгосрочных активов	162	-	-	-	-	-	-	-	-
расходы от прочих операций, не включаемые в чистую прибыль (убыток)	163	-	-	-	-	-	-	-	-
уменьшение номинальной стоимости акций	164	-	-	-	-	-	-	-	-
выкуп акций (долей в уставном капитале)	165	-	-	-	-	-	-	-	-
дивиденды и другие доходы от участия в уставном капитале организации	166	-	-	-	-	-	(22)	-	(22)
реорганизация	167	-	-	-	-	-	-	-	-
	168	-	-	-	-	-	-	-	-
	169	-	-	-	-	-	-	-	-
Изменение уставного капитала	170	-	-	-	-	-	-	-	-
Изменение резервного капитала	180	-	-	-	75	-	(75)	-	-
Изменение добавочного капитала	190	-	-	-	-	(1)	1	-	-
Остаток на 31.12.2019	200	512	-	-	307	581	542	-	1 942

Руководитель

Главный бухгалтер

2 июня 2020 г.

(подпись)

(подпись)

С.Р.Ушакова

(инициалы, фамилия)

Р.В.Рублевская

(инициалы, фамилия)

ОТЧЕТ
о движении денежных средств
за январь - декабрь 2019 г.

Организация	БООО "Промторг"
Учетный номер плательщика	700089724
Вид экономической деятельности	Прочая розничная торговля в неспециализированных магазинах
Организационно-правовая форма	Открытое акционерное общество
Орган управления	общее собрание акционеров
Единица измерения	тыс.руб.
Адрес	г. Бобруйск, ул.М.Горького, 29

Наименование показателей	Код строки	За январь - декабрь 2019 г.	За январь - декабрь 2018 г.
1	2	3	4
Движение денежных средств по текущей деятельности			
Поступило денежных средств - всего	020	5 114	5 208
в том числе:			
от покупателей продукции, товаров, заказчиков работ, услуг	021	5 100	5 201
от покупателей материалов и других запасов	022	3	1
роялти	023		-
прочие поступления	024	11	6
Направлено денежных средств - всего	030	(5 006)	(5 032)
в том числе:			
на приобретение запасов, работ, услуг	031	(4 114)	(4 171)
на оплату труда	032	(413)	(433)
на уплату налогов и сборов	033	(286)	(274)
на прочие выплаты	034	(193)	(154)
Результат движения денежных средств по текущей деятельности	040	108	176
Движение денежных средств по инвестиционной деятельности			
Поступило денежных средств - всего	050	36	64
в том числе:			
от покупателей основных средств, нематериальных активов и других долгосрочных активов	051	-	-
возврат предоставленных займов	052		35
доходы от участия в уставных капиталах других организаций	053	-	2
проценты	054	36	26
прочие поступления	055	-	1
Направлено денежных средств - всего	060	(56)	(143)
в том числе:			
на приобретение и создание основных средств, нематериальных активов и других долгосрочных активов	061	(56)	(143)
на предоставление займов	062	-	
на вклады в уставные капиталы других организаций	063	-	-
прочие выплаты	064	-	-
Результат движения денежных средств по инвестиционной деятельности	070	(20)	(79)

Движение денежных средств по финансовой деятельности			
Поступило денежных средств - всего	080	3	-
в том числе:			
кредиты и займы	081	-	-
от выпуска акций	082	-	-
вклады собственника имущества (учредителей, участников)	083	-	-
прочие поступления	084	3	
Направлено денежных средств - всего	090	(21)	(20)
в том числе:			
на погашение кредитов и займов	091		
на выплаты дивидендов и других доходов от участия в уставном капитале организации	092	(21)	(20)
на выплаты процентов	093		
на лизинговые платежи	094	-	-
прочие выплаты	095		
Результат движения денежных средств по финансовой деятельности	100	(18)	(20)
Результат движения денежных средств по текущей, инвестиционной и финансовой деятельности	110	70	77
Остаток денежных средств и эквивалентов денежных средств на 31.12.2018	120	314	237
Остаток денежных средств и эквивалентов денежных средств на 31.12.2019	130	384	314
Влияние изменений курсов иностранных валют	140		-

Руководитель

(подпись)

С.Р.Ушакова

(инициалы, фамилия)

Главный бухгалтер

(подпись)

Р.В.Рублевская

(инициалы, фамилия)

2 июня 2020 г.

ОТЧЕТ
об использовании целевого финансирования
за январь - декабрь 2019 г.

Организация	БОО "Промторг"
Учетный номер плательщика	700089724
Вид экономической	Прочая розничная торговля в неспециализированных магазинах
Организационно-правовая	Открытое акционерное общество
Орган управления	общее собрание акционеров
Единица измерения	тыс.руб.
Адрес	г. Бобруйск, ул.М.Горького, 29

Наименование показателей	Код строки	За январь - декабрь 2019 г.	За январь - декабрь 2018 г.
1	2	3	4
Остаток средств на 31.12.2018	100	-	-
Поступило средств	200	-	-
в том числе:			
вступительные взносы	210	-	-
членские взносы	220	-	-
целевые взносы	230	-	-
безвозмездная (спонсорская) помощь	240	-	-
прочие поступления	250	-	-
Использовано средств	300	-	-
в том числе:			
на целевые мероприятия	310	-	-
в том числе:			
безвозмездная (спонсорская) помощь	311	-	-
представительские и иные аналогичные мероприятия	312	-	-
иные мероприятия	313	-	-
на содержание аппарата управления	320	-	-
в том числе:			
на оплату труда	321	-	-
на служебные командировки	322	-	-
содержание основных средств и иного имущества	323	-	-
ремонт основных средств и иного имущества	324	-	-
амортизация основных средств и иного имущества	325	-	-
прочие	326	-	-
на иные цели	330	-	-
Остаток средств на 31.12.2019	400	-	-

Руководитель

(подпись)

С.Р.Ушакова

(инициалы, фамилия)

Главный бухгалтер

(подпись)

Р.В.Рублевская

(инициалы, фамилия)

2 июня 2020 г.

РАСЧЕТ
стоимости чистых активов организации
БОО "Промторг"

на 31 декабря 2019 г.

№ п/п	Наименование показателей	На <u>31 декабря 2019 г.</u>	На 31 декабря 2018 г.
1	2	3	4
1	АКТИВЫ		
	в том числе:		
1.1	долгосрочные активы	1 444	1 450
	в том числе:		
1.1.1	основные средства	1 069	1 075
1.1.2	нематериальные активы	1	3
1.1.3	доходные вложения в материальные активы	-	-
1.1.4	вложения в долгосрочные активы	-	1
1.1.5	долгосрочные финансовые вложения	374	371
1.1.6	отложенные налоговые активы	-	-
1.1.7	долгосрочная дебиторская задолженность	-	-
1.1.8	прочие долгосрочные активы	-	-
1.2	краткосрочные активы	1 779	1 785
	в том числе:		
1.2.1	запасы	1 363	1 428
1.2.2	долгосрочные активы, предназначенные для реализации	-	-
1.2.3	расходы будущих периодов	11	8
1.2.4	налог на добавленную стоимость по приобретенным товарам, работам, услугам	2	2
1.2.5	краткосрочная дебиторская задолженность	19	33
1.2.6	краткосрочные финансовые вложения	-	-
1.2.7	денежные средства и их эквиваленты	384	314
1.2.8	прочие краткосрочные активы	-	-
2	АКТИВЫ, принимаемые к расчету (строка 1.1 + строка 1.2)	3 223	3 235
3	ОБЯЗАТЕЛЬСТВА		
	в том числе:		
3.1	долгосрочные обязательства	-	-
	в том числе:		
3.1.1	долгосрочные кредиты и займы	-	-
3.1.2	долгосрочные обязательства по лизинговым платежам	-	-
3.1.3	отложенные налоговые обязательства	-	-
3.1.4	доходы будущих периодов	-	-
3.1.5	резервы предстоящих платежей	-	-
3.1.6	прочие долгосрочные обязательства	-	-
3.2	краткосрочные обязательства	1 281	1 374
	в том числе:		
3.2.1	краткосрочные кредиты и займы	-	-
3.2.2	краткосрочная часть долгосрочных обязательств	-	-
3.2.3	краткосрочная кредиторская задолженность	1 281	1 374
3.2.4	обязательства, предназначенные для реализации	-	-
3.2.5	доходы будущих периодов	-	-
3.2.6	резервы предстоящих платежей	-	-
3.2.7	прочие краткосрочные обязательства	-	-
4	ОБЯЗАТЕЛЬСТВА, принимаемые к расчету (строка 3.1 + строка 3.2)	1 281	1 374
5	Стоимость чистых активов (строка 2 - строка 4)	1 942	1 861

Руководитель

(подпись)

Главный бухгалтер

(подпись)

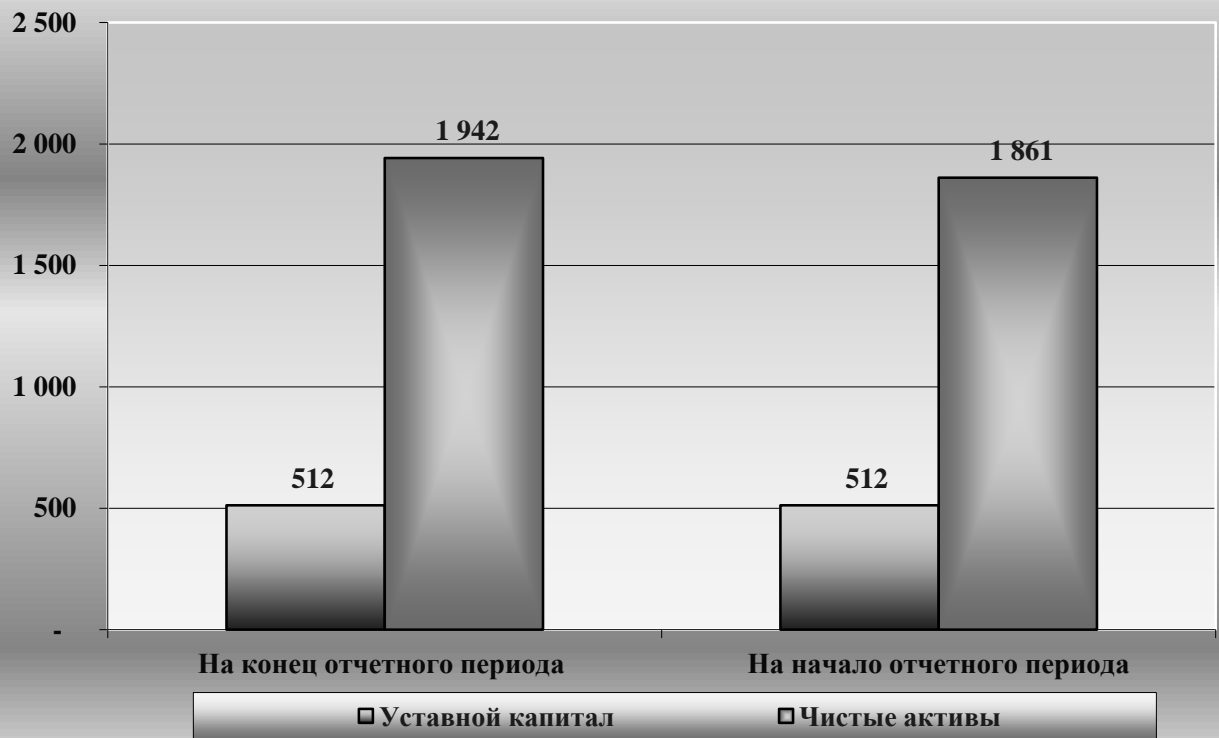
С.Р.Ушакова

(инициалы, фамилия)

Р.В.Рублевская

(инициалы, фамилия)

Соотношение размера чистых активов и уставного капитала



Приложение
к Инструкции о порядке расчета
коэффициентов платежеспособности
и проведения анализа финансового
состояния и платежеспособности
субъектов хозяйствования
27.12.2011 № 140/206

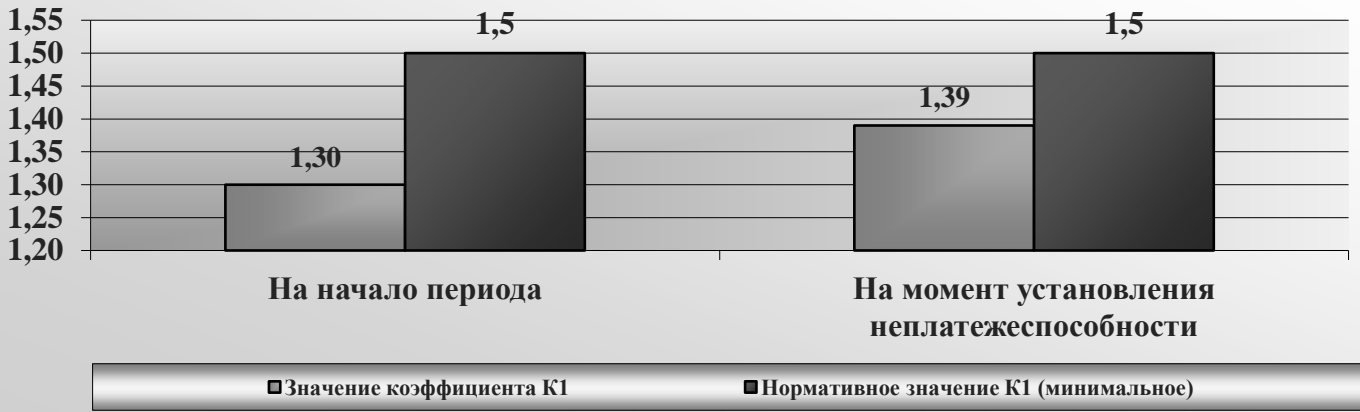
Результаты расчета коэффициентов платежеспособности субъекта хозяйствования
БОАО "Промторг"

(наименование субъекта хозяйствования)

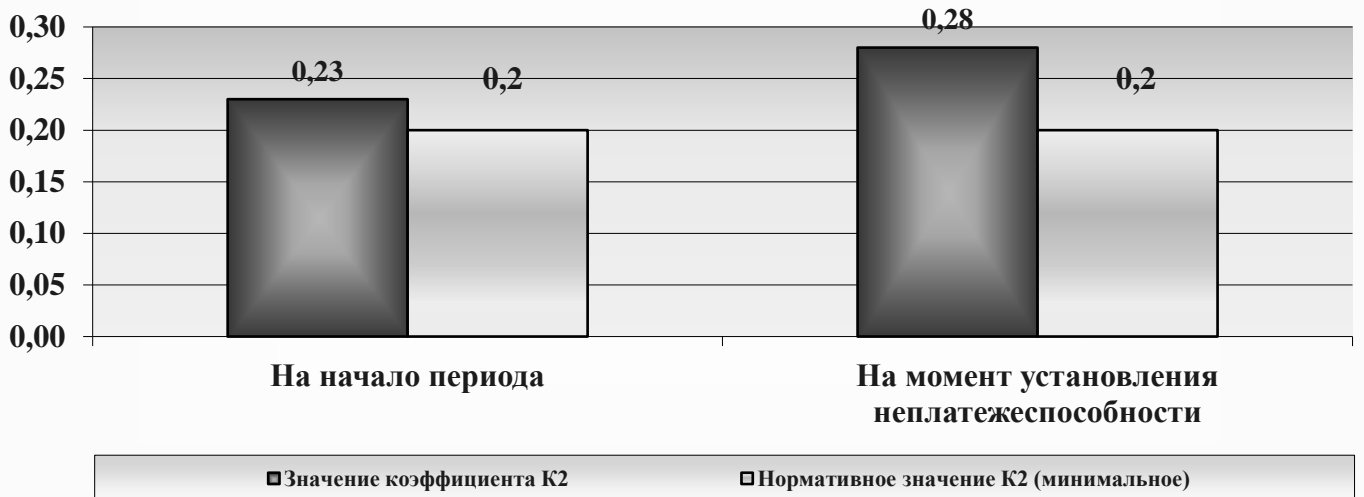
по состоянию на 31 декабря 2019 г.

№ п/п	Наименование показателя	На начало периода	На момент установления неплатежеспособности	Нормативное значение коэффициента
1	2	3	4	5
1	Коэффициент текущей ликвидности (К1) $K1 = \frac{КА}{КО} = \frac{ББ \text{ стр. } 290}{ББ \text{ стр. } 690}$	1,30	1,39	$K1 \geq 1,5$
2	Коэффициент обеспеченности собственными оборотными средствами (К2) $K2 = \frac{СК + ДО - ДА}{КА} = \frac{ББ \text{ стр. } 490 + ББ \text{ стр. } 590 - ББ \text{ стр. } 190}{ББ \text{ стр. } 290}$	0,23	0,28	$K2 \geq 0,2$
3	Коэффициент обеспеченности обязательств активами (К3) $K3 = \frac{КО + ДО}{ИБ} = \frac{ББ \text{ стр. } 690 + ББ \text{ стр. } 590}{ББ \text{ стр. } 300}$	0,42	0,40	$K3 \leq 0,85$

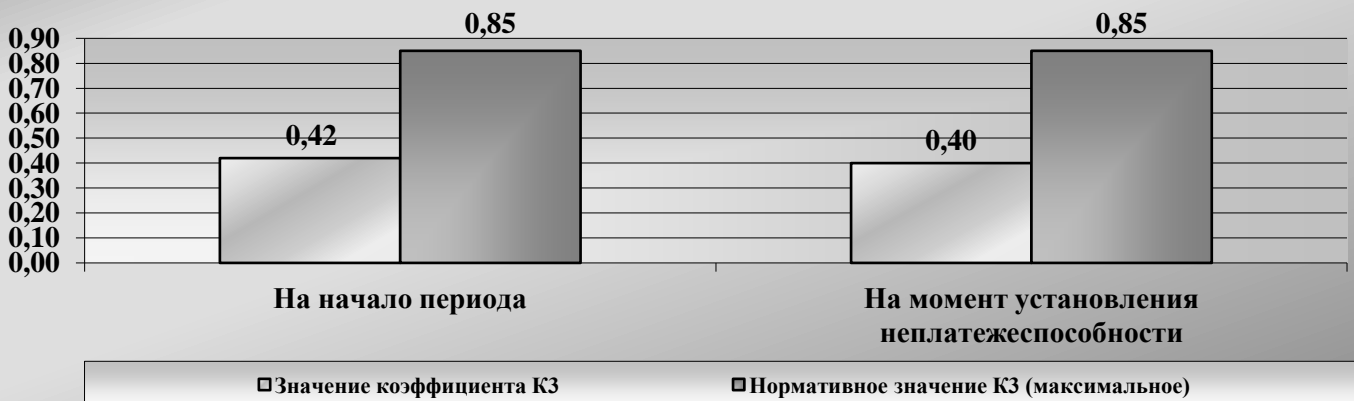
Коэффициент текущей ликвидности К1



Коэффициент обеспеченности собственными оборотными средствами К2



Коэффициент обеспеченности обязательств активами (К3)



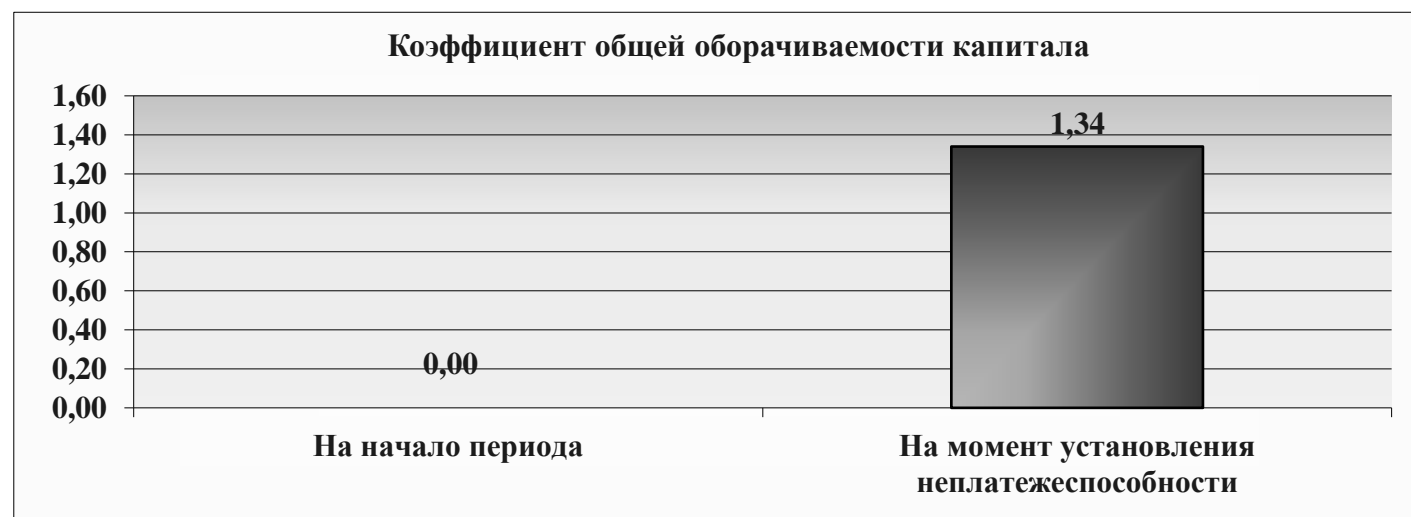
Анализ финансового состояния и платежеспособности субъектов хозяйствования

БОАО "Промторг"

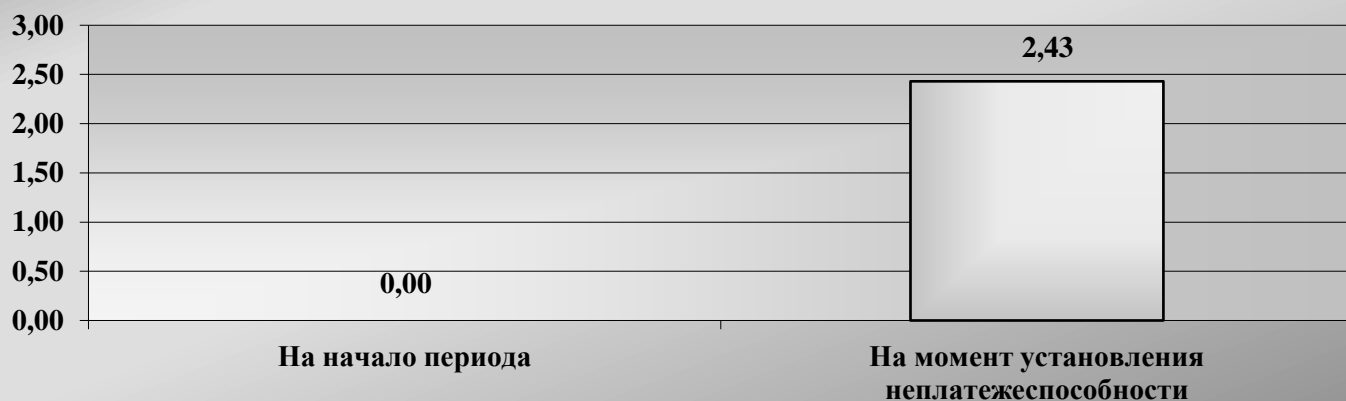
(наименование субъекта хозяйствования)

по состоянию на 31 декабря 2019 г.

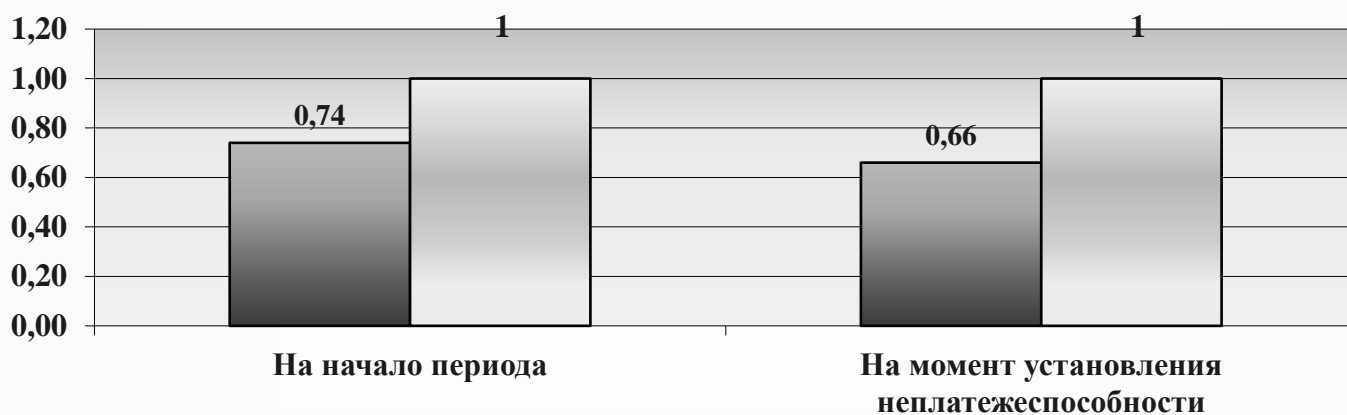
№ п/п	Наименование показателя	На начало периода	На момент установления неплатежеспособности	Примечание
1	2	3	4	5
1	Коэффициент абсолютной ликвидности ($K_{абсл}$) $K_{абсл} = \frac{\text{ФВк} + \text{ДС}}{\text{КО}} = \frac{\text{ББ стр. 260} + \text{ББ стр. 270}}{\text{ББ стр. 690}}$	0,23	0,30	$K_{абсл} \geq 0,2$
2	Коэффициент общей оборачиваемости капитала $K_{оок} = \frac{\text{ОП стр. 010}}{(\text{ББ стр. 300 гф. 3} + \text{ББ стр. 300 гф. 4}) / 2}$		1,34	общая оборачиваемость капитала повысилась
3	Коэффициент оборачиваемости оборотных средств (краткосрочных активов) $K_{оос} = \frac{\text{ОП стр. 010}}{(\text{ББ стр. 290 гф. 3} + \text{ББ стр. 290 гф. 4}) / 2}$		2,43	оборотная оборачиваемость оборотных средств повысилась
4	Коэффициент капитализации $K_{кап} = \frac{\text{ББ стр. 590} + \text{ББ стр. 690}}{\text{ББ стр. 490}}$	0,74	0,66	$K_{кап} \leq 1,0$
5	Коэффициент финансовой независимости (автономии) $K_{фн} = \frac{\text{ББ стр. 490}}{\text{ББ стр. 700}}$	0,58	0,60	$K_{фн} \geq 0,4 - 0,6$



Коэффициент оборачиваемости оборотных средств (краткосрочных активов)



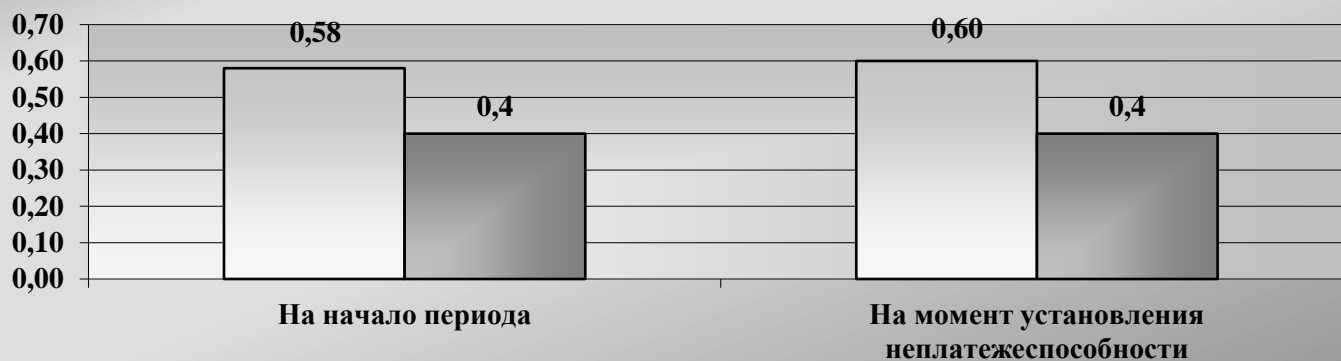
Коэффициент капитализации



■ Значение коэффициента капитализации

□ Нормативное значение коэффициента капитализации (максимальное)

Коэффициент финансовой независимости (автономии)




□ Значение Кфн

■ Нормативное значение Кфн (минимальное)

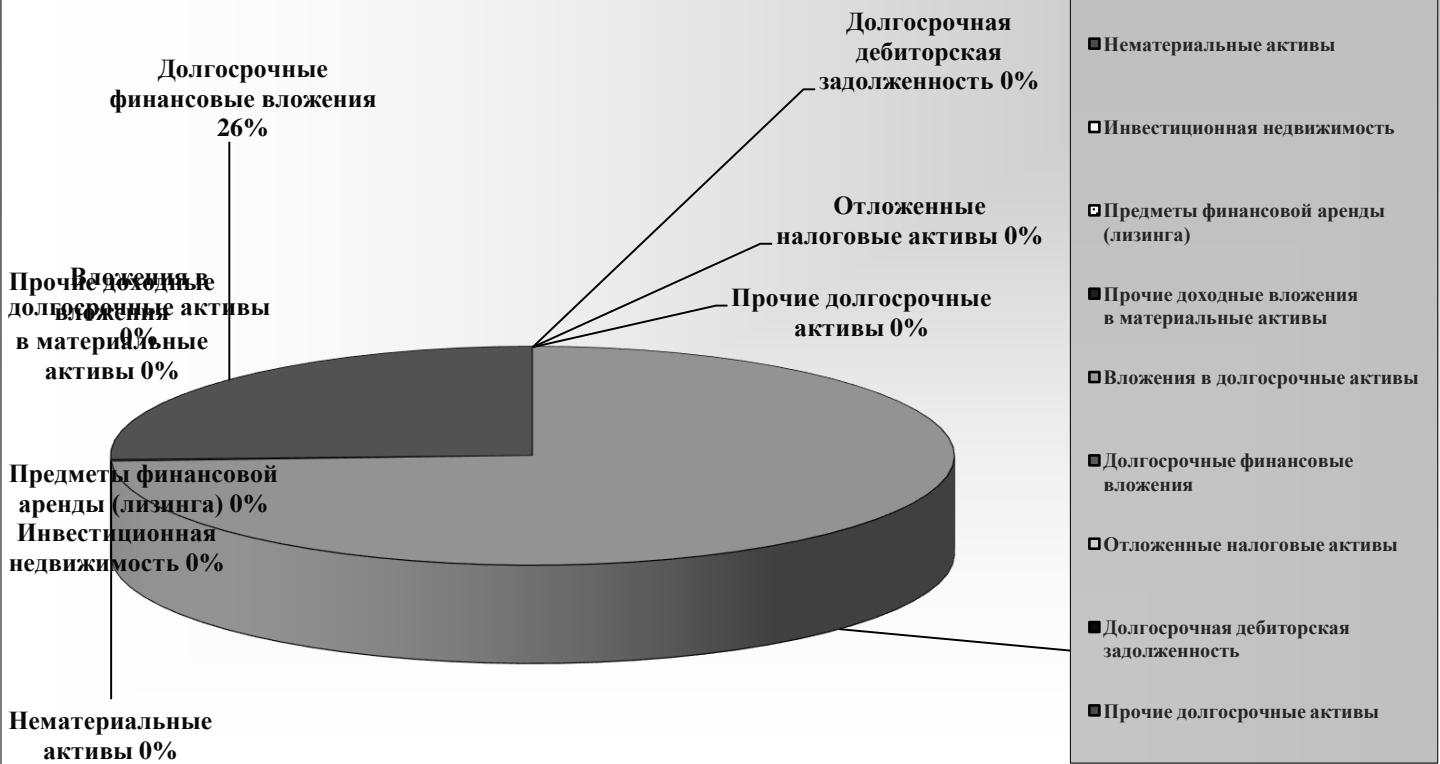
Анализ структуры актива бухгалтерского баланса

Активы	Показатели структуры актива в валюте (итоге) баланса					
	На 31.12.2018 г.		На 31.12.2019 г.		прирост (+), снижение (-)	
	абсолютная величина	удельный вес, %	абсолютная величина	удельный вес, %	абсолютная величина	удельный вес, %
1	2	3	4	5	6	7
I. ДОЛГОСРОЧНЫЕ АКТИВЫ (190)	1 450	44,82%	1 444	44,80%	-6	-0,02%
Основные средства (110)	1 075	33,23%	1 069	33,17%	-6	-0,06%
Нематериальные активы (120)	3	0,09%	1	0,03%	-2	-0,06%
Доходные вложения в материальные активы (130)	-	-	-	-	-	-
в том числе:						
инвестиционная недвижимость (131)	-	-	-	-	-	-
предметы финансовой аренды (лизинга) (132)	-	-	-	-	-	-
прочие доходные вложения в материальные активы (133)	-	-	-	-	-	-
Вложения в долгосрочные активы (140)	1	0,03%	-	-	-1	-0,03%
Долгосрочные финансовые вложения (150)	371	11,47%	374	11,60%	3	0,13%
Отложенные налоговые активы (160)	-	-	-	-	-	-
Долгосрочная дебиторская задолженность (170)	-	-	-	-	-	-
Прочие долгосрочные активы (180)	-	-	-	-	-	-
II. КРАТКОСРОЧНЫЕ АКТИВЫ (290)	1 785	55,18%	1 779	55,20%	-6	0,02%
Запасы (210)	1 428	44,14%	1 363	42,29%	-65	-1,85%
в том числе:						
материалы (211)	63	1,95%	77	2,39%	14	0,44%
животные на выращивании и откорме (212)	-	-	-	-	-	-
незавершенное производство (213)	-	-	-	-	-	-
готовая продукция и товары (214)	1 365	42,19%	1 286	39,90%	-79	-2,29%
товары отгруженные (215)	-	-	-	-	-	-
прочие запасы (216)	-	-	-	-	-	-
Долгосрочные активы, предназначенные для реализации (220)	-	-	-	-	-	-
Расходы будущих периодов (230)	8	0,25%	11	0,34%	3	0,09%
Налог на добавленную стоимость по приобретенным товарам, работам, услугам (240)	2	0,06%	2	0,06%	-	-
Краткосрочная дебиторская задолженность (250)	33	1,02%	19	0,59%	-14	-0,43%
Краткосрочные финансовые вложения (260)	-	-	-	-	-	-
Денежные средства и их эквиваленты (270)	314	9,71%	384	11,91%	70	2,20%
Прочие краткосрочные активы (280)	-	-	-	-	-	-
БАЛАНС (300)	3 235	100%	3 223	100%	-12	X


Структура актива бухгалтерского баланса



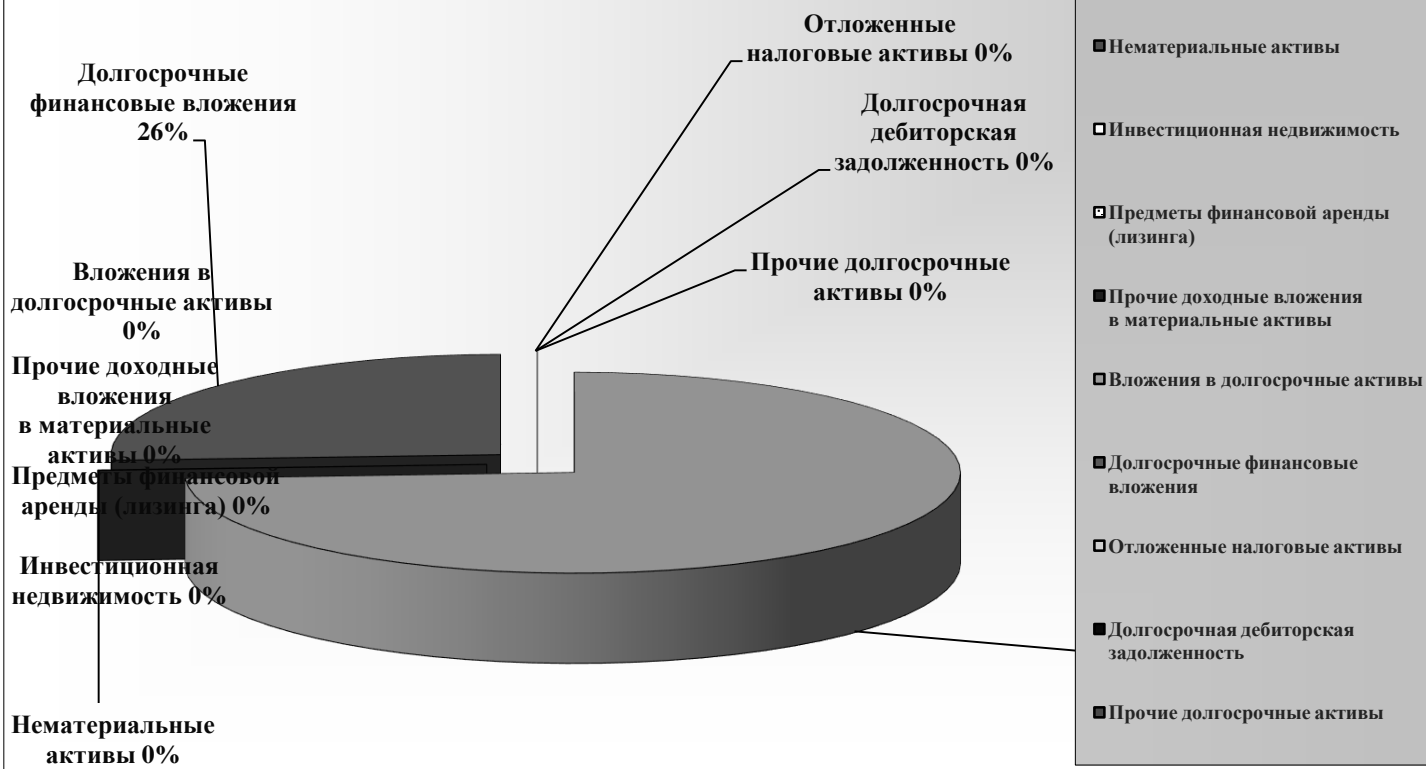
Анализ структуры долгосрочных активов баланса на начало периода



Анализ структуры краткосрочных активов баланса на начало периода

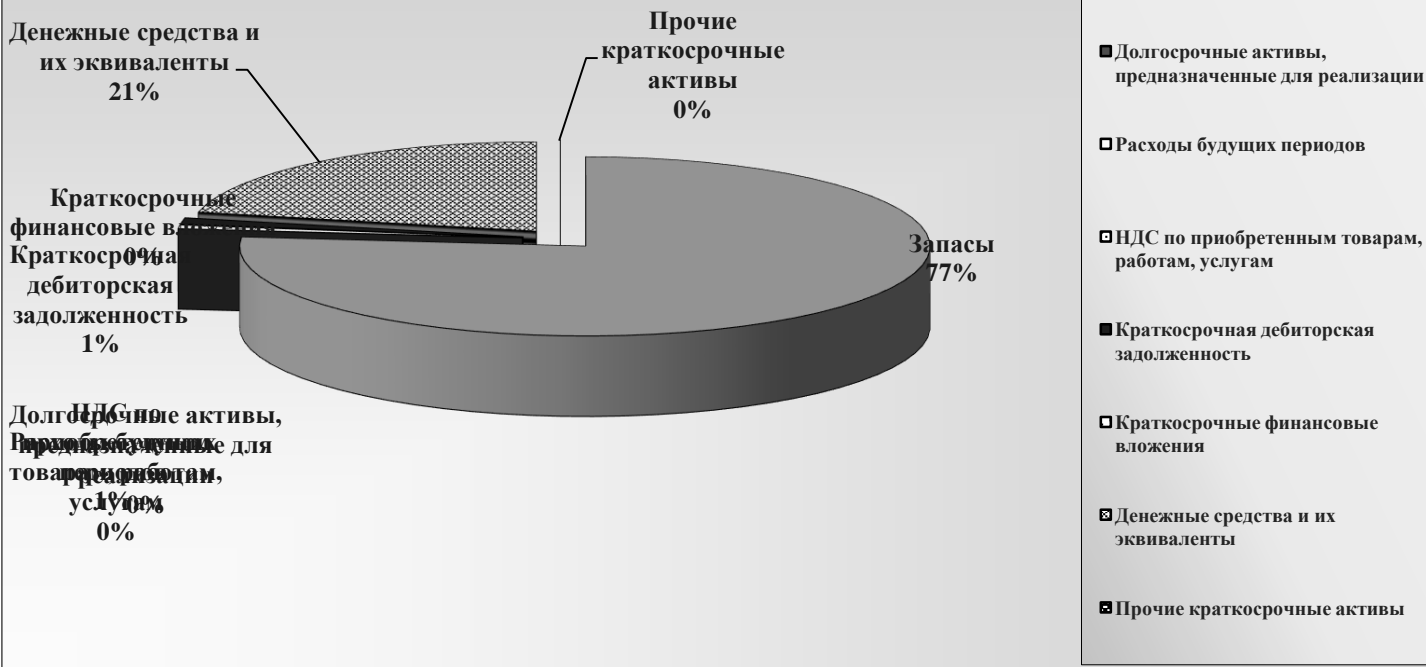


Анализ структуры долгосрочных активов баланса на конец периода



- Основные средства
- Нематериальные активы
- Инвестиционная недвижимость
- Предметы финансовой аренды (лизинга)
- Прочие доходные вложения в материальные активы
- Вложения в долгосрочные активы
- Долгосрочные финансовые вложения
- Отложенные налоговые активы
- Долгосрочная дебиторская задолженность
- Прочие долгосрочные активы

Анализ структуры краткосрочных активов баланса на конец периода


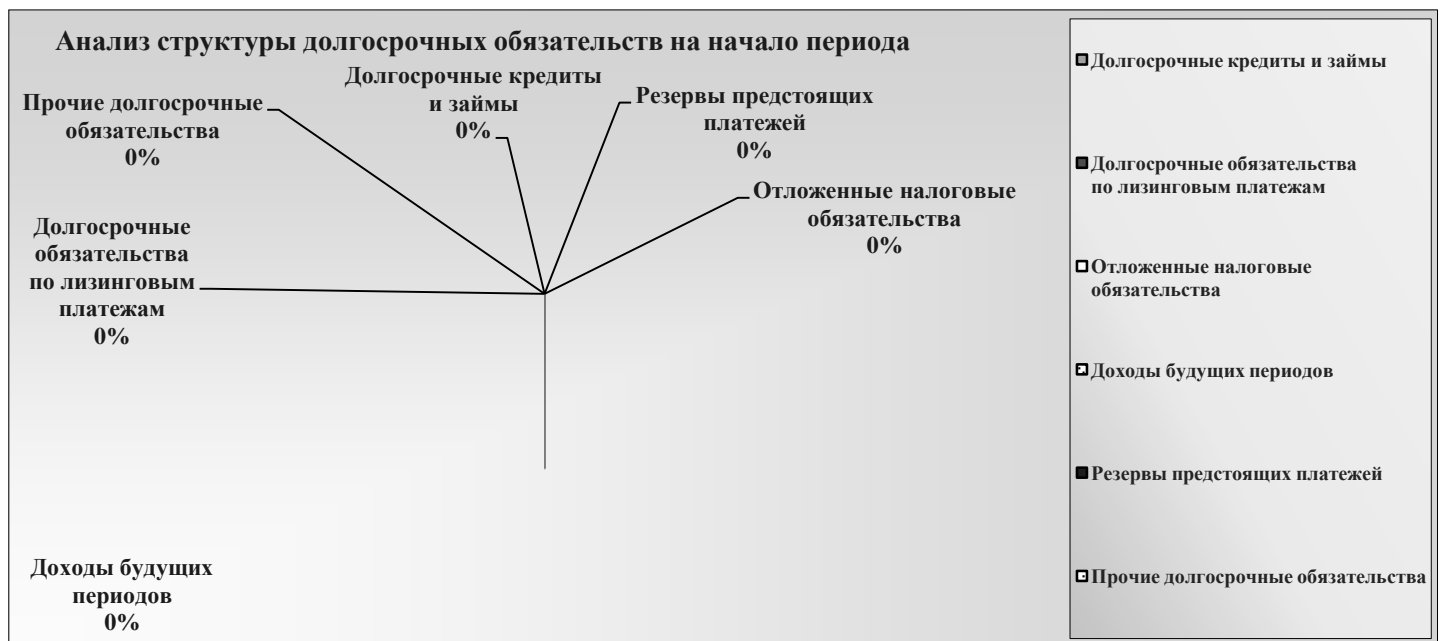


- Запасы
- Долгосрочные активы, предназначенные для реализации
- Расходы будущих периодов
- НДС по приобретенным товарам, работам, услугам
- Краткосрочная дебиторская задолженность
- Краткосрочные финансовые вложения
- Денежные средства и их эквиваленты
- Прочие краткосрочные активы

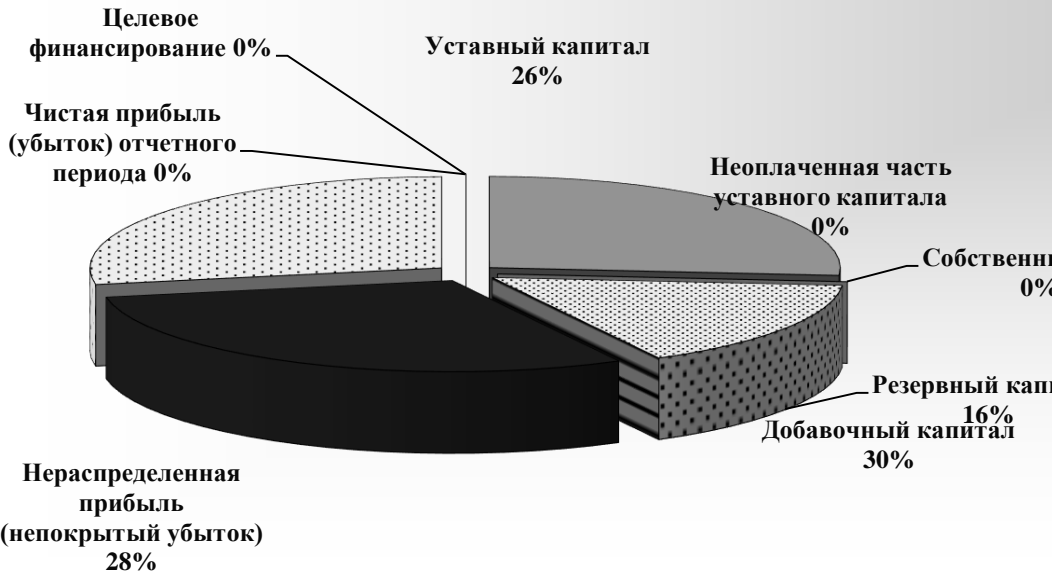
Анализ структуры собственного капитала и обязательств бухгалтерского баланса

Собственный капитал и обязательства	Показатели структуры актива в валюте (итоге) баланса					
	На 31.12.2018 г.		На 31.12.2019 г.		прирост (+), снижение (-)	
	абсолютная величина	удельный вес, %	абсолютная величина	удельный вес, %	абсолютная величина	удельный вес, %
1	2	3	4	5	6	7
III. СОБСТВЕННЫЙ КАПИТАЛ (490)	1 861	57,53%	1 942	60,25%	81	2,72%
Уставный капитал (410)	512	15,83%	512	15,89%	-	0,06%
Неоплаченная часть уставного капитала (420)	-	-	-	-	-	-
Собственные акции (доли в уставном капитале) (430)	-	-	-	-	-	-
Резервный капитал (440)	232	7,17%	307	9,53%	75	2,36%
Добавочный капитал (450)	582	17,99%	581	18,03%	-1	0,04%
Нераспределенная прибыль (непокрытый убыток) (460)	535	16,54%	542	16,82%	7	0,28%
Чистая прибыль (убыток) отчетного периода (470)	-	-	-	-	-	-
Целевое финансирование (480)	-	-	-	-	-	-
IV. ДОЛГОСРОЧНЫЕ ОБЯЗАТЕЛЬСТВА (590)	-	-	-	-	-	-
Долгосрочные кредиты и займы (510)	-	-	-	-	-	-
Долгосрочные обязательства по лизинговым платежам (520)	-	-	-	-	-	-
Отложенные налоговые обязательства (530)	-	-	-	-	-	-
Доходы будущих периодов (540)	-	-	-	-	-	-
Резервы предстоящих платежей (550)	-	-	-	-	-	-
Прочие долгосрочные обязательства (560)	-	-	-	-	-	-
V. КРАТКОСРОЧНЫЕ ОБЯЗАТЕЛЬСТВА (690)	1 374	42,47%	1 281	39,75%	-93	-2,72%
Краткосрочные кредиты и займы (610)	-	-	-	-	-	-
Краткосрочная часть долгосрочных обязательств (620)	-	-	-	-	-	-
Краткосрочная кредиторская задолженность (630)	1 374	42,47%	1 281	39,75%	-93	-2,72%
в том числе:						
поставщикам, подрядчикам, исполнителям (631)	1 289	39,85%	1 174	36,43%	-115	-3,42%
по авансам полученным (632)	20	0,62%	28	0,87%	8	0,25%
по налогам и сборам (633)	19	0,59%	20	0,62%	1	0,03%
по социальному страхованию и обеспечению (634)	7	0,22%	8	0,25%	1	0,03%
по оплате труда (635)	30	0,93%	30	0,93%	-	-
по лизинговым платежам (636)	-	-	-	-	-	-
собственнику имущества (учредителям, участникам) (637)	5	0,15%	5	0,16%	-	0,01%
прочим кредиторам (638)	4	0,12%	16	0,50%	12	0,38%
Обязательства, предназначенные для реализации (640)	-	-	-	-	-	-
Доходы будущих периодов (650)	-	-	-	-	-	-
Резервы предстоящих платежей (660)	-	-	-	-	-	-
Прочие краткосрочные обязательства (670)	-	-	-	-	-	-
БАЛАНС (700)	3 235	100%	3 223	100%	-12	X





Анализ структуры собственного капитала на конец периода



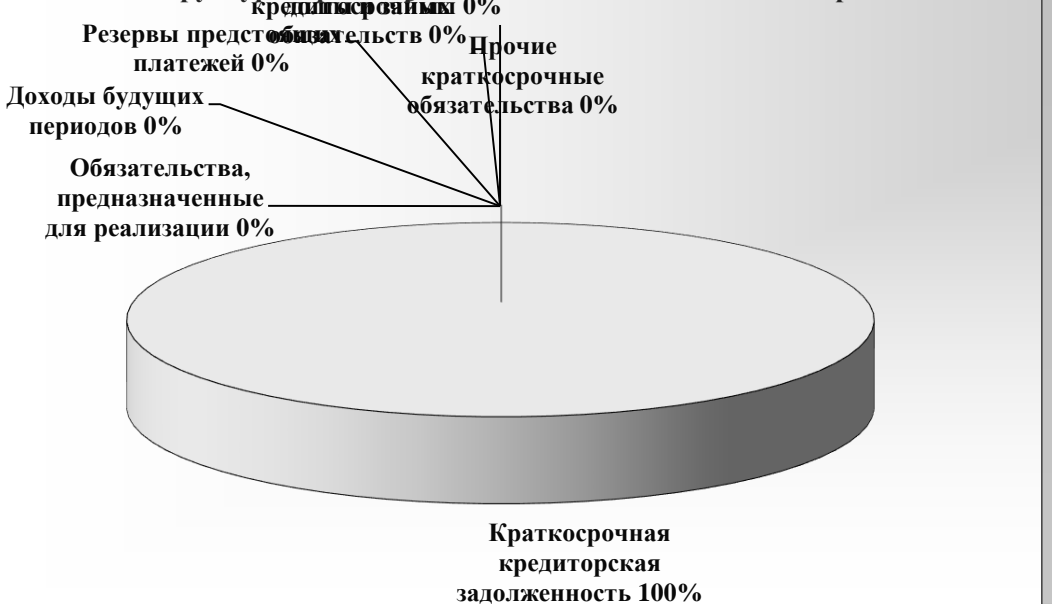
- Уставный капитал
- Неоплаченная часть уставного капитала
- Собственные акции
- Резервный капитал
- Добавочный капитал
- Нераспределенная прибыль (непокрытый убыток)
- Чистая прибыль (убыток) отчетного периода
- Целевое финансирование

Анализ структуры долгосрочных обязательств на конец периода



- Долгосрочные кредиты и займы
- Долгосрочные обязательства по лизинговым платежам
- Отложенные налоговые обязательства
- Доходы будущих периодов
- Резервы предстоящих платежей
- Прочие долгосрочные обязательства

Анализ структуры краткосрочных обязательств на конец периода



- Краткосрочные кредиты и займы
- Краткосрочная часть долгосрочных обязательств
- Краткосрочная кредиторская задолженность
- Обязательства, предназначенные для реализации
- Доходы будущих периодов
- Резервы предстоящих платежей
- Прочие краткосрочные обязательства